

1. SINIF TEMEL DERSLER ÇALIŞMA KAĞIDI

TÜRKÇE

KÜÇÜK MUTLU AĞAÇ RESMİ


Öğretmenimiz bugün bize ünlü ressam Bob Ross'un hayatını anlattı. Eve gidince televizyondaki programını izlememizi istedi.

Ben de öğretmenimin dediğini yaptım. Kıvrık saçlı, neşeli, mutlu ve küçük ağaçlar çizerken keyif alan bir adamdı. Merak ettim ve izlemeye devam ettim.

Çalıların etrafına mutlaka sevimli kuşlar eklemek gerektiğini ve küçük bir dağ kulübesinin mutlu mutlu tüten bir bacaya ihtiyaç duyduğunu anlatıp resmini çiziyordu. Muhteşem bir doğa resmiydi bu. İzledikçe bana resim çizme isteği gelmişti. Tüm dikkatimi vererek izlemeye devam ettim.

Program bitince ressam Bob'dan öğrendiğim tekniklerle ben de resim yapmaya başladım. Resim yapmak gerçekten çok eğlenceli.

Resim çizerken ressam Bob'un ünlü sözü "*Belki şurada küçük mutlu bir ağaç vardır.*" diyerek gülümsedim. Bundan sonra daha çok resim yapmaya karar verdim.



Aşağıdaki soruları metne göre cevaplayınız.

1. Öğretmenin anlattığı ünlü ressam kimdir?

.....

2. Ünlü ressam nasıl bir adamdı?

.....

3. Çizdiği resmin konusu neydi?

.....

4. Ressam Bob'un ünlü sözü nedir?

.....

5. Siz ne tür resimler çizmeyi seversiniz?

.....

Aşağıdaki kelimeleri zıt anlamları ile eşleştiriniz.

kış

ön

çürük

çok

sıcak

soğuk

arka

az

yaz

sağlam

Aşağıda zıt anlamlarıyla birlikte verilen kelimelerden doğru olanları yeşile, yanlış olanları kırmızıya boyayınız.

büyük-iri

kısa-uzun

yukarı-aşağı

şişman-fazla

siyah-beyaz

gülmek-gülmemek

temiz-kirli

Aşağıdaki bulmacayı çözünüz.

1- beyaz olmayan

2- sıcak olmayan

3- boş olmayan

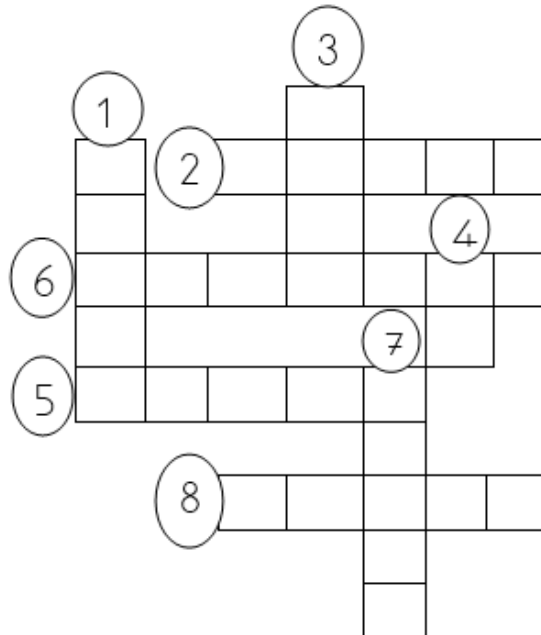
4- çok olmayan

5- yavaş olmayan

6- sert olmayan

7- kuru olmayan

8- zor olmayan



UZUNLUKLARI ÖLÇME – UZUNLUKLARI SIRALAMA

En uzun çorabı **kırmızıya** boyayınız.



En kısa ağacı **yeşile** boyayınız.



Aşağıda 1-C sınıfının öğrencilerinin boyları uzundan kısaya sıralanmak istenmektedir. Resimleri en uzundan başlayarak sıralayınız.



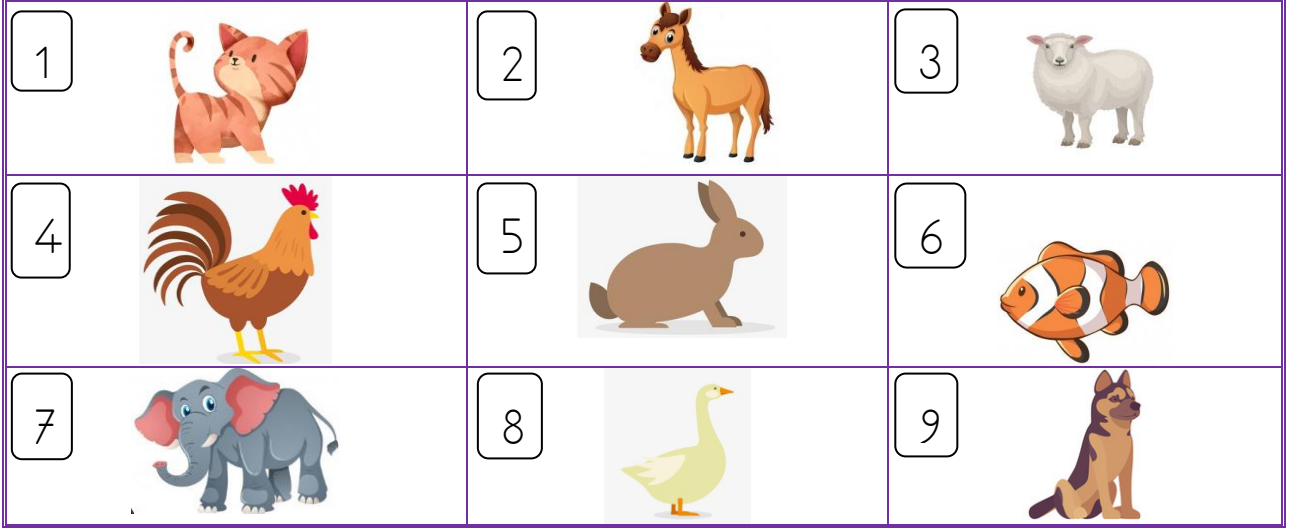
UZUNLUKLARI ÖLÇME – UZUNLUKLARI SIRALAMA

Aşağıdaki kelebeklerin boylarını "daha uzun, daha kısa, en uzun, en kısa" ifadeleri ile tamamlayınız.



- ✓ Boyu olan mor kelebektir.
- ✓ Boyu olan yeşil kelebektir.
- ✓ Mavi kelebek turuncu kelebektendur.
- ✓ Sarı kelebek kırmızı kelebektendir.
- ✓ Mavi kelebek, sarı kelebekten , mor kelebektendır.
- ✓ Kırmızı kelebek turuncu ve yeşil kelebektendur.

Aşağıdaki soruları görsellerdeki numaraları kullanarak cevaplandırınız. (Bir görsel birden fazla sorunun cevabı olabilir.)



1. Yukarıdaki hayvanlardan hangilerini çevremizde daha çok görürüz?

.....

2. Hangi hayvanlar ot ile beslenir?

.....

3. Hangi hayvanlar kümeste yaşar?

.....

4. Hangi hayvanlar et ile beslenir?

.....

5. Hangi hayvan suda yaşar?

.....

ÇEVREMİZDEKİ BİTKİLER

Aşağıdaki tabloda boş bırakılan yerlere çevremizdeki bitki isimlerini yazınız.

Sebze isimleri	Meyve isimleri	Çiçek isimleri	Ağaç isimleri