

KASIM ARA TATIL KITABIM



E-L-A-K-I-N O-M-U-T-Ü-Y



eğitimgen
yana bir bakış-birak

Aşağıdaki harfleri kuralına uygun yazalım.

1. GÜN

e l a k i n

el



al



il



ek



ak



ik



en



an



le



na



ki



kel



kan



kale



lale



Ela



kekik



kalk



naneli



kenan



Aşağıdaki sözcükleri okuyalım, yazalım

1. GÜN

ilan

anne

inek

İnal

ekin

Kene

Aşağıdaki cümleleri okuyalım. Birer satır yazalım

Ela ile Ali el ele.

Ela elti kek al.

Nine tale ile inek al.

Aşağıdaki metni okuyalım, yazalım.

1. GÜN

Ela kalk.

Ela kek al.

Lale elek al.

Ekle Ela ekle.

3 keke 2 kek ekle.

Aşağıdaki metinleri okuyalım.

Kekini al.

Kalan kekini al.

Ali'nin kalan kekini al.

Lale; Ali'nin kalan kekini al.

Ali'nin kalan kekini al.

Kalan kekini al.

Kekini al.

Kalan kekini al.

Ali'nin kalan kekini al.

Kenan

Kenan, nane

Kenan, nane ek.

Kenan, alana nane ek.

Kenan, alana Ela ile nane ek.

Kenan, alana İnan ile nane ek.

Kenan


Kenan, nane

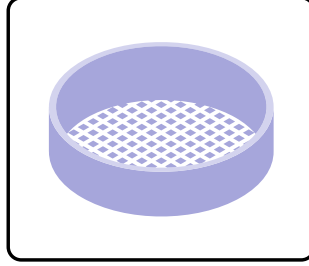
Kenan, nane ek.


Kenan, alana nane ek.


Aşağıdaki metni okuyalım. Aşağıya yazalım.


1. GÜN















Aşağıdaki Ali, Ela ve lale görsellerini boyayalım.



1. GÜN

Aşağıdaki rakamları yazalım.

1 1 1 1 1 1 1 1 1 1 1 1

2 2 2 2 2 2 2 2 2 2 2

3 3 3 3 3 3 3 3 3 3 3

4 4 4 4 4 4 4 4 4 4 4

5 5 5 5 5 5 5 5 5 5 5

6 6 6 6 6 6 6 6 6 6 6

7 7 7 7 7 7 7 7 7 7 7

8 8 8 8 8 8 8 8 8 8 8

9 9 9 9 9 9 9 9 9 9 9

0 0 0 0 0 0 0 0 0 0 0

1 2 3 4 5 6 7 8 9 9

Aşağıdaki harfleri kuralına uygun yazalım.

2. GÜN

e l a k i n o

Blank handwriting practice line with a yellow highlight.

ol

Blank handwriting practice line.

ok

Blank handwriting practice line.

on

Blank handwriting practice line.

lo

Blank handwriting practice line.

ko

Blank handwriting practice line.

no

Blank handwriting practice line.

kol

Blank handwriting practice line.

kok

Blank handwriting practice line.

alo

Blank handwriting practice line.

ona

Blank handwriting practice line.

koli

Blank handwriting practice line.

koni

Blank handwriting practice line.

ikon

Blank handwriting practice line.

Okan

Blank handwriting practice line.

okka

Blank handwriting practice line.

kilo

Blank handwriting practice line.

konak

Blank handwriting practice line.

kakao

Blank handwriting practice line.

koloni

Blank handwriting practice line.

ikon

Blank handwriting practice line.

Aşağıdaki sözcükleri okuyalım, yazalım

2. GÜN

kolon

Okan

konak

olan

Onta

kolile

Aşağıdaki cümleleri okuyalım. Birer satır yazalım

Okan on kilo nane al.

Ali ile Lale kano al.

Okan ninen ile nane ekin.

2. GÜN

Aşağıdaki metni okuyalım, yazalım.

Okan o ne?

O kola ile koli.

Kekik kokan nane.

Okan nane kokla.

Okan kekik kokla.

Aşağıdaki metinleri okuyalım.

Konak al.

Okan konak al.

Okan iki konak al.

Okan, İnal ile konak al.

Okan, İnal ile laleli konak al.

Okan, İnal ile konak al.

Okan iki konak al.

Okan konak al.

Konak al.

al.

Kola

Kola al.

Kenan kola al.

Kenan on kola al.

Kenan on ala kola al.

Kenan ile İnan on kola al.

Kenan iki ala kola al.

Kenan iki ala kola al.

Kenan ala kola al.

Kola al.

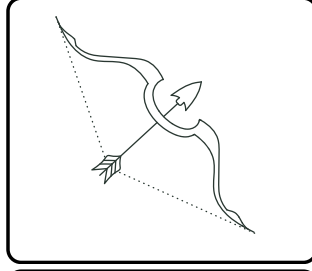
ADI SOYADI:

ETKİNLİK ADI: KASIM ARA TATİL AİLE ETKİNLİĞİ

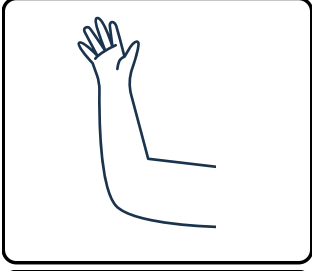
2. GÜN


Aşağıdaki görsellerin adlarını yazalım.















Aşağıdaki otobüs görselini boyayalım.



ADI SOYADI:

ETKİNLİK ADI: KASIM ARA TATİL AİLE ETKİNLİĞİ

Aşağıdaki rakamları yazalım.

2. GÜN

1

2

3

4

5

6

7

8

9

0

1

2

3

4

5

6

7

8

9

Aşağıdaki harfleri kuralına uygun yazalım.

3. GÜN

e l a k i n o m

em



om



im



ma



me



mo



mal



mel



mala



mele



mola



kama



alma



olma



mani



elma



limon



Kemal



Melike



Kamile



Aşağıdaki sözcükleri okuyalım, yazalım

3. GÜN

kalem

Melek

keman

Mina

Emine

kalemlik

Aşağıdaki cümleleri okuyalım. Birer satır yazalım

Melike on kalem al.

Emel ile Emin kalem alma.

Leman limon ile mum al.

Aşağıdaki metni okuyalım, yazalım.

Mine limon alma.

Mine elma al.

Mine ona elma al.

Mine minik elma al.

Mine on limon al.

Aşağıdaki metinleri okuyalım.

Kemal.

Kemal, kola

Kemal, kola alma

Kemal, kola alma, limon

Kemal, kola alma, limon al

Kemal, kola alma limon

Kemal, kola alma

Kemal, kola.

Kemal

Melek

Melek ile

Melek ile Kamil

Melek ile Kamil komik

Melek ile Kamil komik mi?

Melek ile Kamil komik

Melek ile Kamil

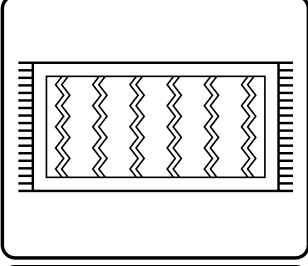
Melek ile


Melek


Melek


3. GÜN


Aşağıdaki görsellerin adlarını yazalım.
















Aşağıdaki görselleri boyayalım.



ADI SOYADI:

ETKİNLİK ADI: KASIM ARA TATİL AİLE ETKİNLİĞİ

3. GÜN

Aşağıdaki parmakları 1 0'ar 1 0'ar sayalım.



Aşağıdaki harfleri kuralına uygun yazalım.

4. GÜN

e l a k i n o m u

ul



uk



um



nu



lu



ku



kum



lum



mum



onu



konu



kamu



oluk



onluk



konuk



kumlu



konum



lokum



unluk



kokuluk



Aşağıdaki sözcükleri okuyalım, yazalım

4. GÜN

mumluk

okul

kukla

kulak

mumluk

Numan

Aşağıdaki cümleleri okuyalım. Birer satır yazalım

Numan kokulu mum al.

Emel kakao lu kek alma.

Leman kukla al.

Aşağıdaki metni okuyalım, yazalım.

Numan, oku.

Numan okulu anla.

Numan eline ok al.

Numan on ikili ok al.

Koli koli ok al.

Aşağıdaki metinleri okuyalım.

Numan

Numan onlu

Numan onlu kalem

Numan onlu kalem ile

Numan onlu kalem ile lokum

Numan onlu lokum al

Numan onlu kalem ile

Numan onlu kalem

Numan onlu

Numan

alma.

lokum alma.

onlu lokum alma.

Leman onlu lokum alma.

Leman

Leman onlu

Leman onlu lokum

Leman onlu lokum ile


Leman onlu lokum ile kek

Leman onlu lokum ile kek alma.

4. GÜN

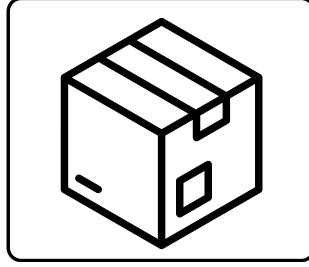
Aşağıdaki görsellerin adlarını yazalım.















Aşağıdaki görselleri boyayalım.




















ADI SOYADI:

ETKİNLİK ADI: KASIM ARA TATİL AİLE ETKİNLİĞİ

Aşağıdaki parmakları 5'er 5'er sayalım.

4. GÜN



Aşağıdaki harfleri kuralına uygun yazalım.

5. GÜN

e l a k i n o m u t

et



at



it



ot



tak



ton



net



not



tank



mont



alt



üst



atla



katla



montla



tankla



etli



Tekin



tatil



anlat



Aşağıdaki sözcükleri okuyalım, yazalım

5. GÜN

Utku

tutku

taneli

Tuna

koltuk

kutlama

Aşağıdaki cümleleri okuyalım. Birer satır yazalım

Utku kaliteli kalem al.

Tuna onlu atlet al.

Metin tekli koltuk alma.

Aşağıdaki metni okuyalım, yazalım.

Utku tatilini anlat.

Utku tatili tek tek anlat.

Utku ninene tatili anlat.

Anlat Utku tatili anlat.

○ tatil Utkunun mu?

Aşağıdaki metinleri okuyalım.

Umut

Umut onlu

Umut onlu kalem

Umut onlu kalem ile

Umut onlu kalem ile lokum

Umut onlu kalem ile lokum al

Umut onlu kalem ile

Umut onlu kalem

Umut onlu

Umut

et.

mutlu et.

anneni mutlu et.

ninenle anneni mutlu et.

Tonton ninenle anneni mutlu et.

Tonton.

Tonton ninenle.


Tonton ninenle anneni


Tonton ninenle anneni mutlu.


Tonton ninenle anneni mutlu et.

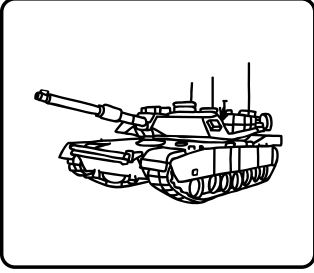
5. GÜN

Aşağıdaki görsellerin adlarını yazalım.

















Aşağıdaki görselleri boyayalım.


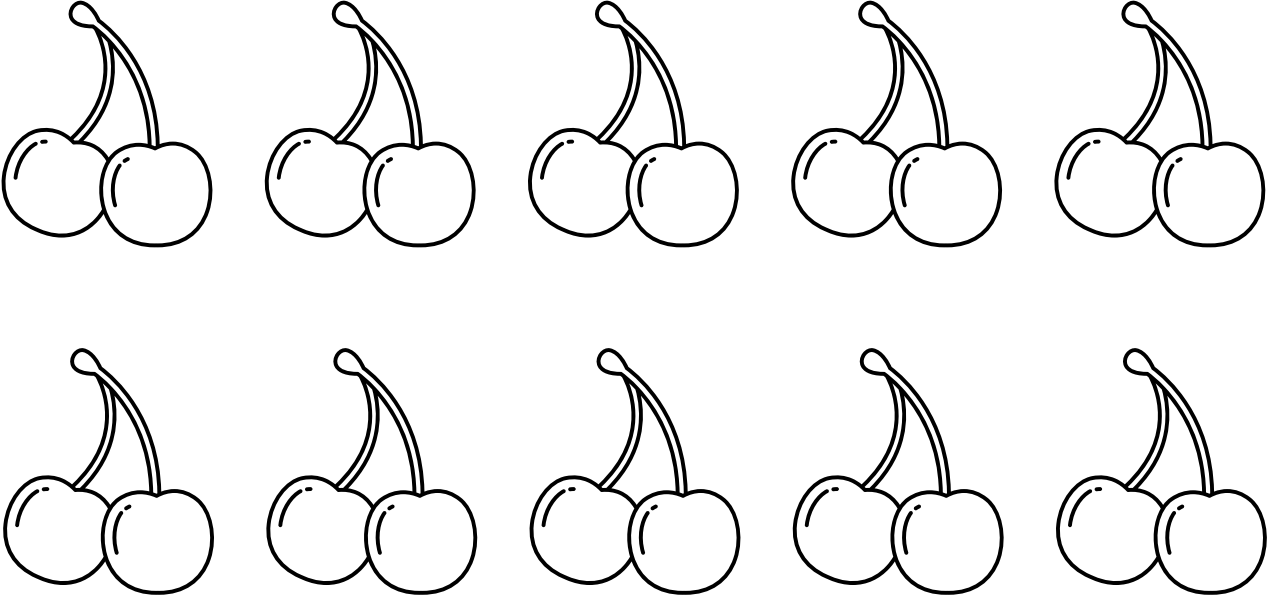


ADI SOYADI:

ETKİNLİK ADI: KASIM ARA TATİL AİLE ETKİNLİĞİ

Aşağıdaki meyveleri ikişer ikişer sayalım.

5. GÜN



Aşağıdaki harfleri kuralına uygun yazalım.

6. GÜN

e l a k i n o m u t ü

ül



ük



ün



mü



tü



tül



kül



mük



ütü



tülü



akü



ünlü



ülkü



ülke



küme



tünel



tünek



ünlem



kütük



ütülemek



Aşağıdaki sözcükleri okuyalım, yazalım

6. GÜN

mülk

lüle

Tülin

Ümit

akü

ülkem

Aşağıdaki cümleleri okuyalım. Birer satır yazalım

Tülin ülkeni anlat.

Ümit kaliteli ütü al.

Anne o tülü ütüleme.

Aşağıdaki metni okuyalım, yazalım.

Ülkü ütülü etek al.

Ümit, elek ile kül ele.

Ülkü ile kol kola ol.

Ülkü külü elleme.

Anne kaliteli ütü al.

Aşağıdaki metinleri okuyalım.

Ülkü,
 Ülkü, Tülin'e
 Ülkü, Tülin'e tüllü
 Ülkü, Tülin'e tüllü toka alma.
 Ülkü,
 Ülkü, Tülin'e
 Ülkü, Tülin'e tüllü
 Ülkü, Tülin'e tüllü toka alma.


Ülkü,
 Ülkü, Ümit
 Ülkü, Ümit ile
 Ülkü, Ümit ile onlu
 Ülkü, Ümit ile onlu küme
 Ülkü, Ümit ile onlu küme ol.
 Ülkü, Ümit
 Ülkü, Ümit ile
 Ülkü, Ümit ile onlu
 Ülkü, Ümit ile onlu küme
 Ülkü, Ümit ile onlu küme ol.


ADI SOYADI:

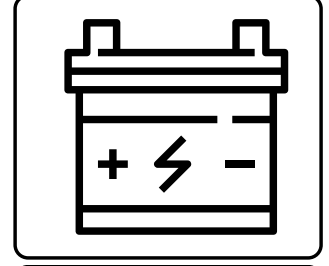
ETKİNLİK ADI: KASIM ARA TATİL AİLE ETKİNLİĞİ


6. GÜN

Aşağıdaki görsellerin adlarını yazalım.





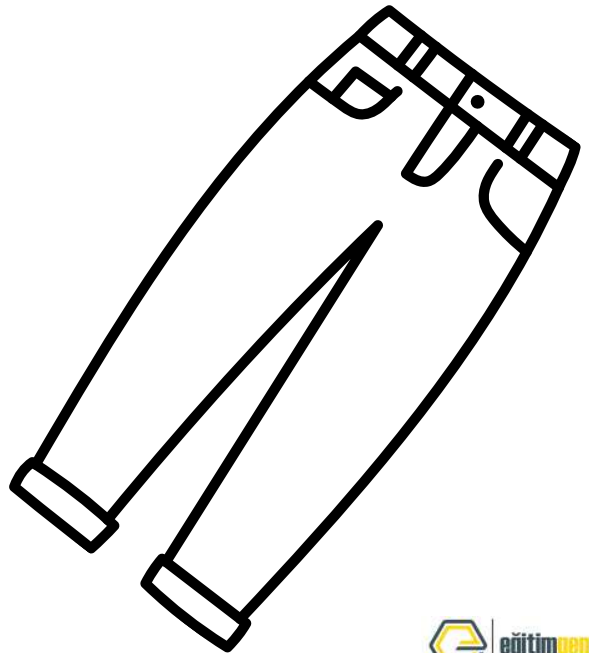










Aşağıdaki görselleri boyayalım.




6. GÜN


Yanda belirtilen sayı kadar elmayı boyayalım.




5




12




9




17



8



15



13

Aşağıdaki harfleri kuralına uygun yazalım.

7. GÜN

e l a k i n o m u t ü y

ey



ay



üy



ya



ye



yo



yü



yi



yel



yal



kay



koy



kaya



kıyı



yaka



maya



kamyon



yutmak



yelek



koyun



Aşağıdaki sözcükleri okuyalım, yazalım

7. GÜN

maya

kolay

tayin

yemin

yelken

kaykay

Aşağıdaki cümleleri okuyalım. Birer satır yazalım

Oya ile ayla kaykay ile oyna.

Yetkin maymun ile oynama.

Aykut kokulu yumak al.

Aşağıdaki metni okuyalım, yazalım.

Uyan Ayla uyan.

Ayla yataktan kalk.

Ayla kaymak yeme.

Ayla ekmekle kek ye.

Ayla kayka ile kay.

Aşağıdaki metinleri okuyalım.

oyna.

oyun oyna.

in, oyun oyna.

alana in, oyun oyna.

ile alana in, oyun oyna.

Onun ile alana in, oyun oyna.

in, oyun oyna.

alana in, oyun oyna.

ile alana in, oyun oyna.

Onun ile alana in, oyun oyna.

Tülay kalk,

Tülay kalk, ekmek

Tülay kalk, ekmek ile

Tülay kalk, ekmek ile kaymak

Tülay kalk, ekmek ile kaymak ye.

Tülay kalk, ekmek ile kaymak ye.

Tülay kalk, ekmek

Tülay kalk, ekmek ile

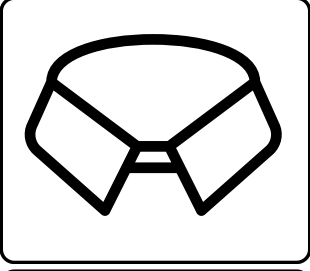
Tülay kalk, ekmek ile kaymak


Tülay kalk, ekmek ile kaymak ye.

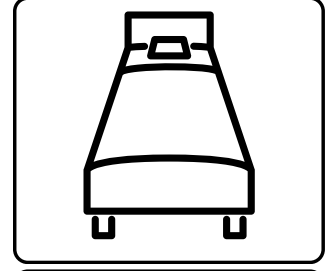
Tülay kalk, ekmek ile kaymak ye.


7. GÜN

Aşağıdaki görsellerin adlarını yazalım.








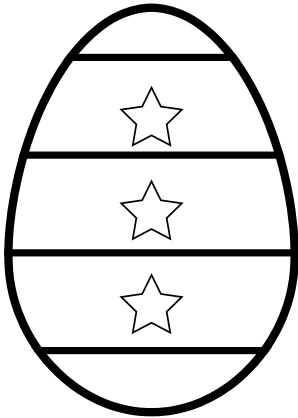











Aşağıdaki yumurta görsellerini boyayalım.





Yanda belirtilen sayı kadar elmayı boyayalım.


	5
--	---


	12
--	----

	9
---	---

	17
--	----

	8
--	---

	15
--	----

	13
--	----