



o - 0 - k - K - **u - U** - r - R - ı - İ - m - M



Uygulama tarihi: .....	İşittiği hece veya sözcüğü doğru yazar.	Görselin Adını Doğru Yazdı.	Hece veya sözcükteki harfler arası uygun boşluk bıraktı.	Yazdığı hece veya sözcüğü işitilebilir ses tonu ile okudu.	Sözcük veya hecedeki harfleri kuralına uygun yazar.	Kalemi doğru tutar.	Çok İyi	Süreç bileşenleri kazanılmıştır.	İyi	Süreç bileşenleri kazanılmıştır.	Yeterli	Süreç bileşenleri kazanılmıştır.	Geliştirilmeli	Süreç bileşenleri eksiktir.	Öğretmen notu
Uygulayan öğretmen: .....															
Notlar:															
Öğrenci Adı Soyadı:															






o - O - k - K - u - U - r - R - ı - İ - m - M



Aşağıdaki hece veya kelimeleri kesip yazılar içeride olacak şekilde katlayalım. Karıştırıp tombola oyunu gibi seçtiklerini açarak okumasını sağlayalım. Okumayı doğru yaptıktan sonra siz okuyun öğrenci bakmadan aşağıdaki satırlara yazsın. Yazdığı her doğru kelime için satırın sonundaki yıldızı ödül olarak boyayın.

kul	tut	unut
onlu	kule	kutu
kokla	kukla	kulak
koltuk	konuk	koluna



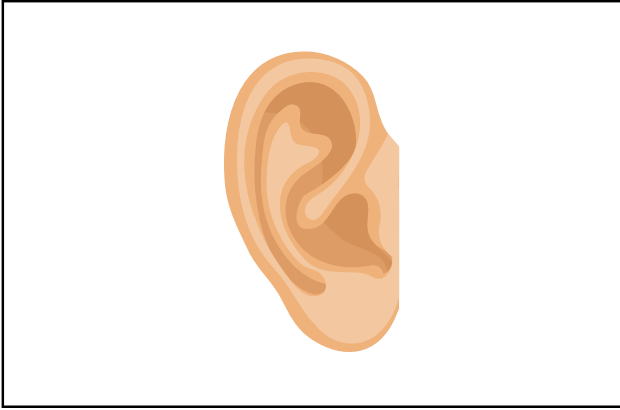


o - O - k - K - u - U - r - R - ı - İ - m - M




Blank writing area with a dashed purple line and a yellow bottom section, accompanied by a star icon.

Blank writing area with a dashed purple line and a yellow bottom section, accompanied by a star icon.



Blank writing area with a dashed purple line and a yellow bottom section, accompanied by a star icon.

Blank writing area with a dashed purple line and a yellow bottom section, accompanied by a star icon.



Blank writing area with a dashed purple line and a yellow bottom section, accompanied by a star icon.

Blank writing area with a dashed purple line and a yellow bottom section, accompanied by a star icon.